













MEILENWEIT COTTON 100g

45 % Baumwolle	42 % Schurwolle	13 % Polyamid
45 % Cotton	42 % New Wool	13 % Polyamide
45 % Coton	42 % Laine Vierge	13 % Polyamide

				
10 x 100 g	ca. 380 m per 100 g	2,5-3		
				10 x 10 26 M  36 R

258

256

254

251

240

249

217

224

219

201

